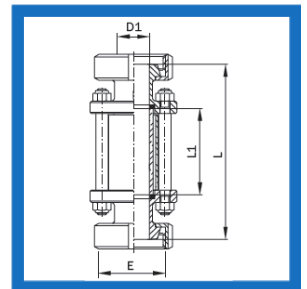


Schaulaterne Schweiß-Schweiß

DN DIN	D1	D2	L	L1	Art.Nr. 304	Art.Nr. 316
10	10	15	88	60	613000101	613000103
15	16	21	88	60	613000151	613000153
20	20	25	88	60	613000201	613000203
25	26	31	98	70	613000251	613000253
32	32	37	104	70	613000321	613000323
40	38	43	112	70	613000401	613000403
50	50	55	112	70	613000501	613000503
65	66	72	127	85	613000651	613000653
80	81	87	135	85	613000801	613000803
100	100	106	169	115	613001001	613001003
125	125	132	202	160	613001251	613001253
150	150	157	216	170	613001501	613001503

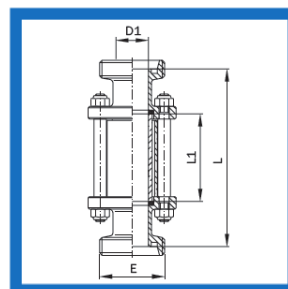
DN Zoll	D1	D2	L	L1	Art.Nr. 304	Art.Nr. 316
1"	22,1	25,4	96	70	613011001	613011003
1 1/2"	34,8	38,1	110	70	613011211	613011213
2"	47,5	50,8	110	70	613012001	613012003
2 1/2"	60,2	63,5	124	85	613012121	613012123
3"	72,9	76,2	132	85	613013001	613013003
4"	97,38	101,6	167	115	613014001	613014003



Schaulaterne Kegel-Kegel

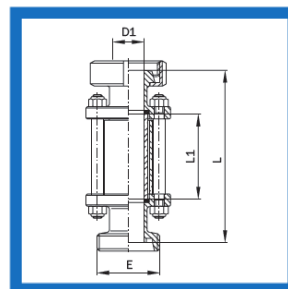
DN DIN	D1	E	L	L1	Art.Nr. 304	Art.Nr. 316
10	10	Rd 28 x 1/8"	122	60	616000101	616000103
15	16	Rd 34 x 1/8"	122	60	616000151	616000153
20	20	Rd 44 x 1/6"	124	60	616000201	616000203
25	26	Rd 52 x 1/6"	142	70	616000251	616000253
32	32	Rd 58 x 1/6"	154	70	616000321	616000323
40	38	Rd 65 x 1/6"	164	70	616000401	616000403
50	50	Rd 78 x 1/6"	168	70	616000501	616000503
65	66	Rd 95 x 1/6"	191	85	616000651	616000653
80	81	Rd 110 x 1/4"	209	85	616000801	616000803
100	100	Rd 130 x 1/4"	257	115	616001001	616001003
125	125	Rd 160 x 1/4"	270	160	616001251	616001253
150	150	Rd 190 x 1/4"	290	170	616001501	616001503

Schaulaterne Gewinde-Gewinde



DN DIN	D1	E	L	L1	Art.Nr. 304	Art.Nr. 316
10	10	Rd 28 x 1/8"	122	60	614000101	614000103
15	16	Rd 34 x 1/8"	122	60	614000151	614000153
20	20	Rd 44 x 1/6"	124	60	614000201	614000203
25	26	Rd 52 x 1/6"	142	70	614000251	614000253
32	32	Rd 58 x 1/6"	154	70	614000321	614000323
40	38	Rd 65 x 1/6"	164	70	614000401	614000403
50	50	Rd 78 x 1/6"	168	70	614000501	614000503
65	66	Rd 95 x 1/6"	191	85	614000651	614000653
80	81	Rd 110 x 1/4"	209	85	614000801	614000803
100	100	Rd 130 x 1/4"	257	115	614001001	614001003
125	125	Rd 160 x 1/4"	270	160	614001251	614001253
150	150	Rd 190 x 1/4"	290	170	614001501	614001503

Schaulaterne Gewinde-Kegel



DN DIN	D1	E	L	L1	Art.Nr. 304	Art.Nr. 316
10	10	Rd 28 x 1/8"	122	60	615000101	615000103
15	16	Rd 34 x 1/8"	122	60	615000151	615000153
20	20	Rd 44 x 1/6"	124	60	615000201	615000203
25	26	Rd 52 x 1/6"	142	70	615000251	615000253
32	32	Rd 58 x 1/6"	154	70	615000321	615000323
40	38	Rd 65 x 1/6"	164	70	615000401	615000403
50	50	Rd 78 x 1/6"	168	70	615000501	615000503
65	66	Rd 95 x 1/6"	191	85	615000651	615000653
80	81	Rd 110 x 1/4"	209	85	615000801	615000803
100	100	Rd 130 x 1/4"	257	115	615001001	615001003
125	125	Rd 160 x 1/4"	270	160	615001251	615001253
150	150	Rd 190 x 1/4"	290	170	615001501	615001503